



PANDUAN PENGGUNA KRYPTOPIPS





KRYPTOPIPS

ISI PANDUAN

Panduan pengguna ini akan membekali Anda dengan pengetahuan tentang cara mendapatkan token KTP dan menerima hadiah staking KTP yang unik!

HUBUNGGAN WALLET

Cara menghubungkan dengan Metamask

MEMPERDAGANGKAN TOKEN

Cara membeli & menjual token KTP

MELAKUKAN STAKING TOKEN


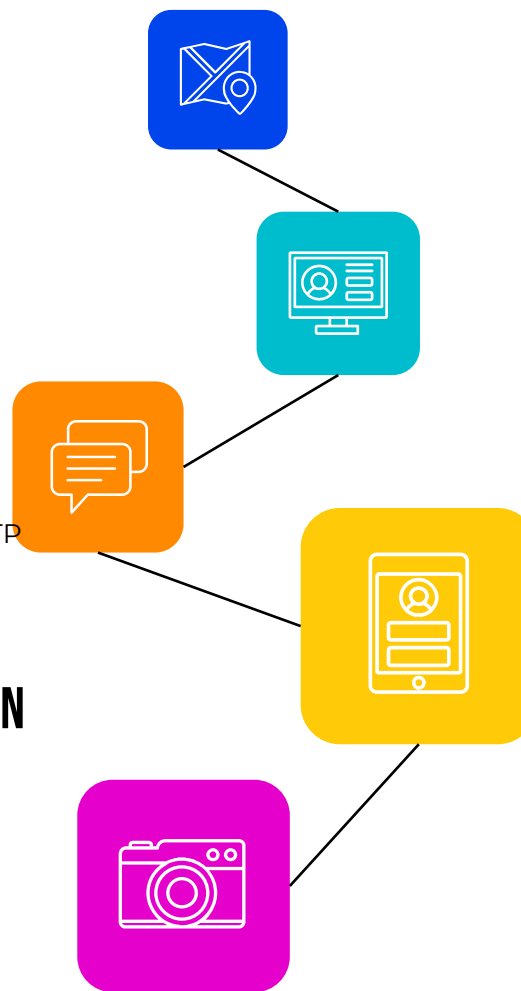
Cara melakukan staking pada token KTP

MEMBATALKAN STAKING TOKEN

Cara membatalkan staking token KTP

KLAIM IMBALAN

Cara mengklaim imbalan token KTP





KRYPTOPIPS



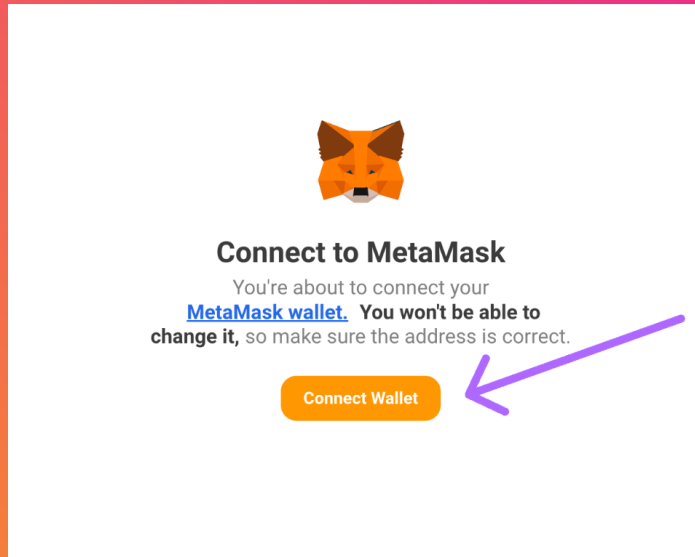
CARA TERHUBUNG DENGAN METAMASK



1. KLIK

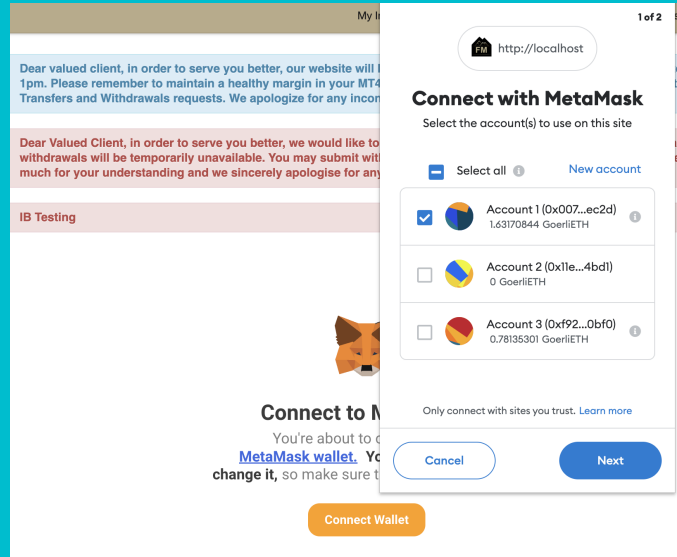
2. PILIH

**3.
KONFIRMASI**



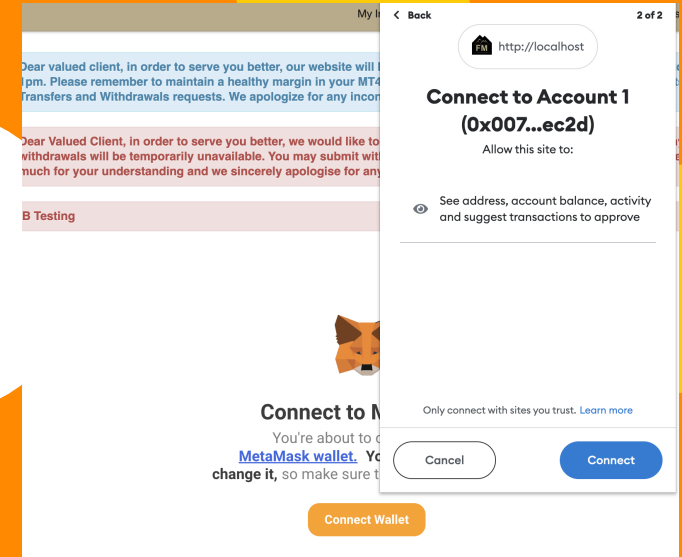
1. KLIK TOMBOL CONNECT

Klik pada tombol "Connect Wallet" untuk terhubung ke widget dengan wallet MetaMask



2. PILIH AKUN ANDA

Pilih dompet yang ingin Anda tautkan ke akun Anda. Jika Anda hanya memiliki satu opsi, pilih yang itu



3. KONFIRMASI UNTUK MENGHUBUNGAN

Setelah Anda selesai memilih akun Anda, klik "Connect" untuk mengonfirmasi koneksi



KRYPTOPIPS



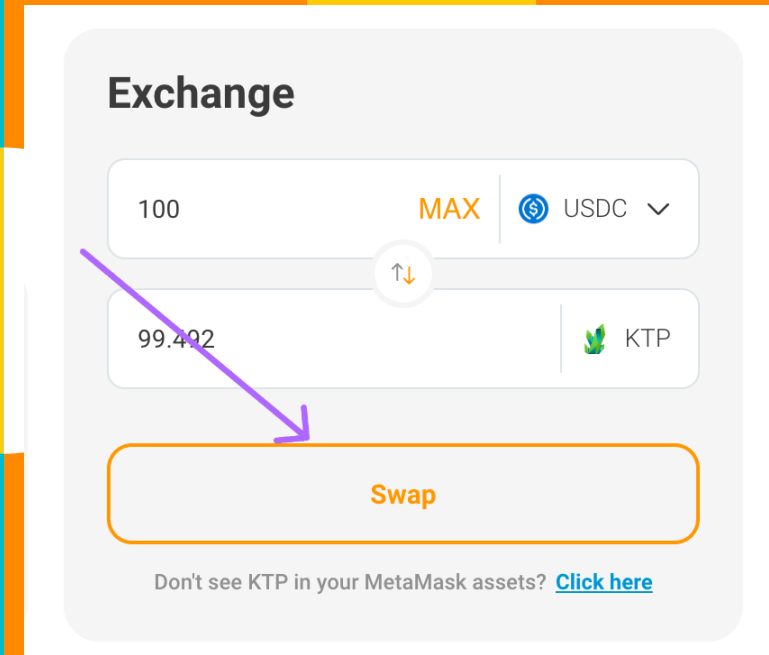
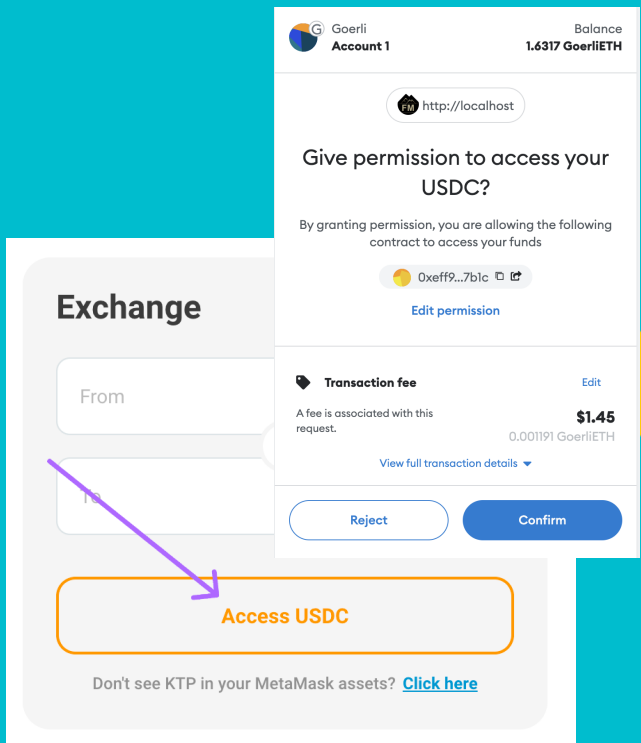
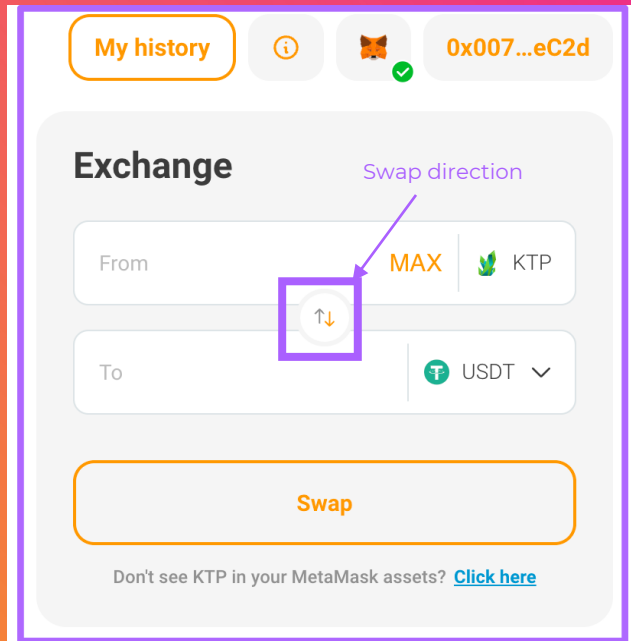
CARA JUAL DAN BELI TOKEN KTP



1. MASUKKAN

2. AKSES

3. TUKAR



1. MASUKKAN JUMLAH YANG DIKEHENDAKI

Pilih token yang diinginkan, gunakan panah tengah untuk mengatur arah penukaran Anda, dan masukkan jumlah yang ingin Anda tukarkan

2. AKSES KE TOKEN

Jika ini adalah pertama kalinya Anda menukar token, Anda akan diminta untuk mengizinkan widget mengakses token Anda untuk ditukar

3. TUKARKAN TOKEN

Setelah akses diberikan dan dikonfirmasi, Anda kemudian perlu mengklik tombol SWAP untuk mengonfirmasi transaksi



KRYPTOPIPS



IMBALAN STAKING KTP

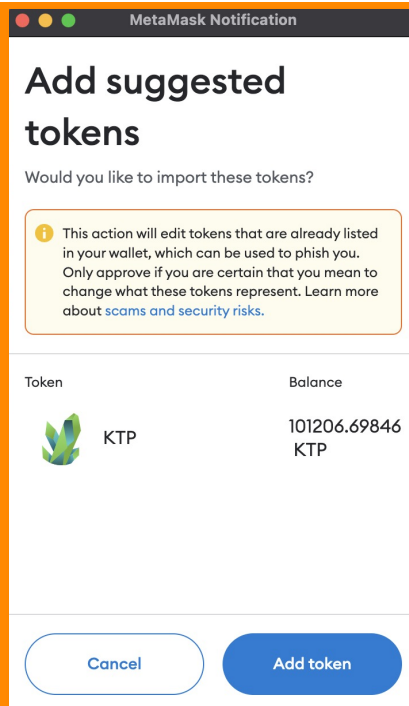
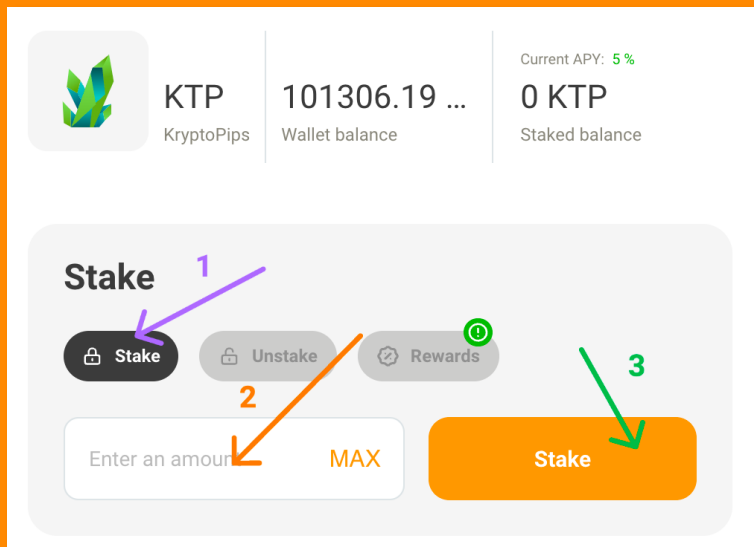


1. STAKE

**2. BATAL-
STAKE**

3. KLAIM

CARA MELAKUKAN STAKING PADA TOKEN KTP



STAKING TOKEN

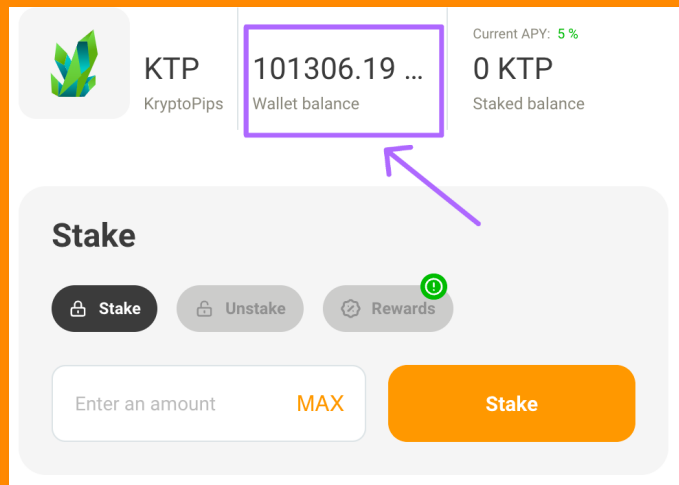
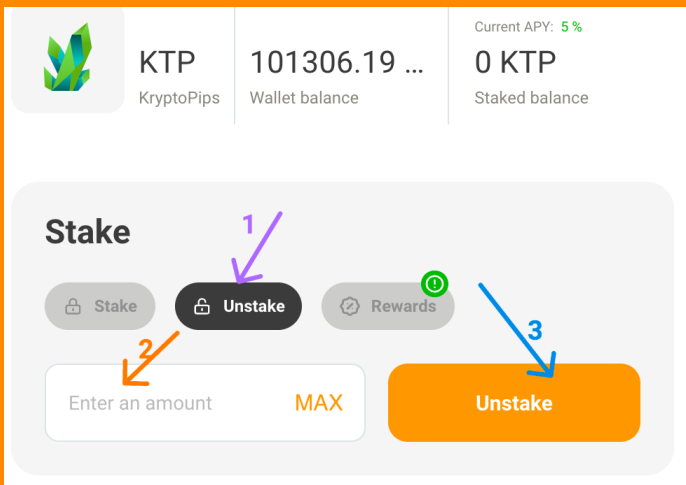


1. Dalam modul staking, buka tab "**Stake**", masukkan jumlah dan klik "**Stake**"

2. Jika ini adalah kali pertama Anda melakukan Staking, Anda akan diminta untuk memberikan akses ke token KTP

3. Widget akan meminta Anda untuk menambahkan KTP ke MetaMask agar muncul di wallet Anda.

CARA MEMBATALKAN PROSES STAKING PADA TOKEN KTP

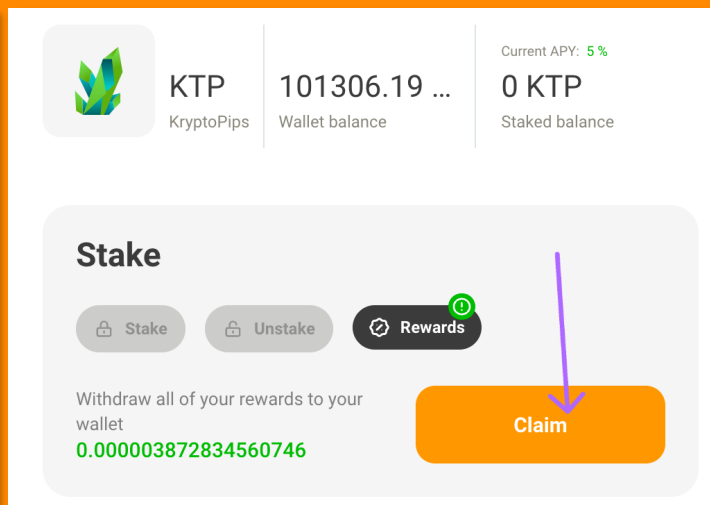
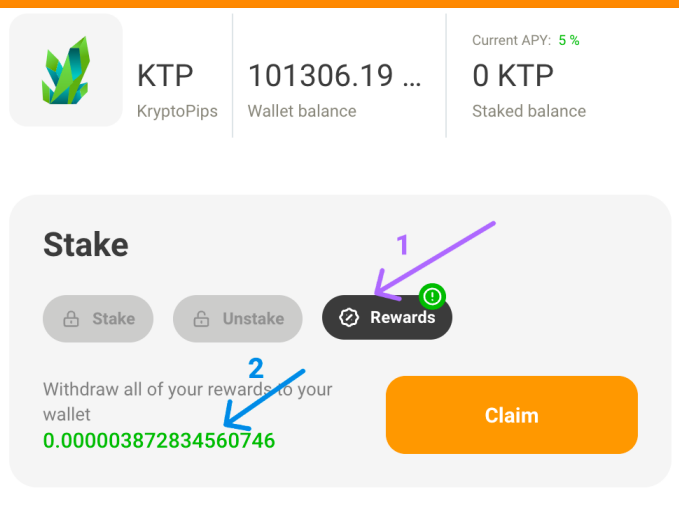


BATAL-STAKE TOKEN



- 1.** Dalam modul staking, buka tab “**Unstake**” untuk mengakses fungsi membatalkan-staking
- 2.** Masukkan jumlah token yang ingin Anda batal-stake atau tekan "MAX" untuk membatalkan semua
- 3.** Klik tombol “**Unstake**” dan konfirmasi transaksi untuk menerima kembali KTP Anda

CARA KLAIM IMBALAN KTP



KLAIM IMBALAN



1. Di modul staking, buka tab “**Rewards**” untuk mengakses imbalan KTP Anda

2. Periksa jumlah hadiah Anda dan lihat apakah ada yang tersedia untuk diklaim

3. Klik tombol “**Claim**” dan konfirmasi transaksi untuk menerima imbalan token KTP Anda.

TERIMA KASIH

KRYPTOPIPS
THE WORLD'S FIRST MULTI-BROKER REWARDS COIN

